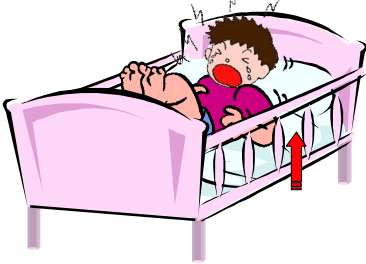









10 Pengetahuan Pencegahan Anak Terjatuh

	<p><u>Pengetahuan Ke-1</u></p> <p>Sewaktu pasien anak-anak yang Anda jaga bisa memanjat, melompat di atas ranjang, pastikan harus menarik pembatas ranjang sepenuhnya ke atas.</p>
	<p><u>Pengetahuan Ke-2</u></p> <p>Sewaktu menggunakan kursi roda, pastikan untuk mengenakan sabuk pengaman, dan menyimpan saluran pipa tabung infus dengan baik.</p> <p>Sewaktu menurun ke landaian, pastikan mendorong kursi roda dengan arah mundur.</p>
	<p><u>Pengetahuan Ke-3</u></p> <p>Sewaktu permukaan lantai basah, silakan beritahu staf medis, untuk mencegah terjatuh.</p>
	<p><u>Pengetahuan Ke-4</u></p> <p>Silakan usahakan untuk menyimpan barang-barang ke dalam lemari, menjaga jalan tetap luas</p>
	<p><u>Pengetahuan Ke-5</u></p> <p>Sewaktu perlu turun dari ranjang, bila pembatas ranjang telah ditarik ke atas, seharusnya terlebih dahulu menurunkan pembatas ranjang, jangan memanjat melangkahnya.</p>



Pengetahuan Ke-6

Sewaktu pasien anak-anak merasa kepala pusing, tubuh lemah tidak bertenaga, sewaktu turun dari ranjang terlebih dahulu harus duduk di sisi ranjang, lalu dipapah oleh anggota keluarga untuk turun dari ranjang.




Pengetahuan Ke-7

Bila sewaktu pakaian Anda terlalu besar, silakan mengganti pakaian yang sesuai.



Pengetahuan Ke-8

Seharusnya mengenakan sepatu anti selip, jangan bertelanjang kaki.



Pengetahuan Ke-9

Kamar pasien usahakan jaga lampu tetap terang.



Pengetahuan Ke-10

Sewaktu menggunakan toilet bila terdapat kondisi darurat, silakan tekan bel pemanggil di dalam toilet, untuk memberitahu staf medis.

